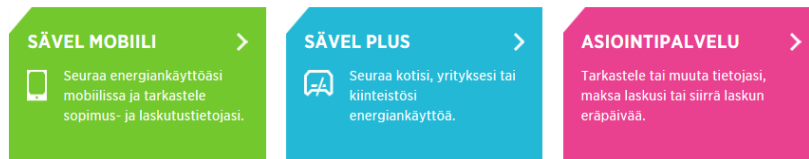


OHJE TEHOMAKSUN PERUSTEENA OLEVAN TUNTITEHON SELVITTÄMISEKSI

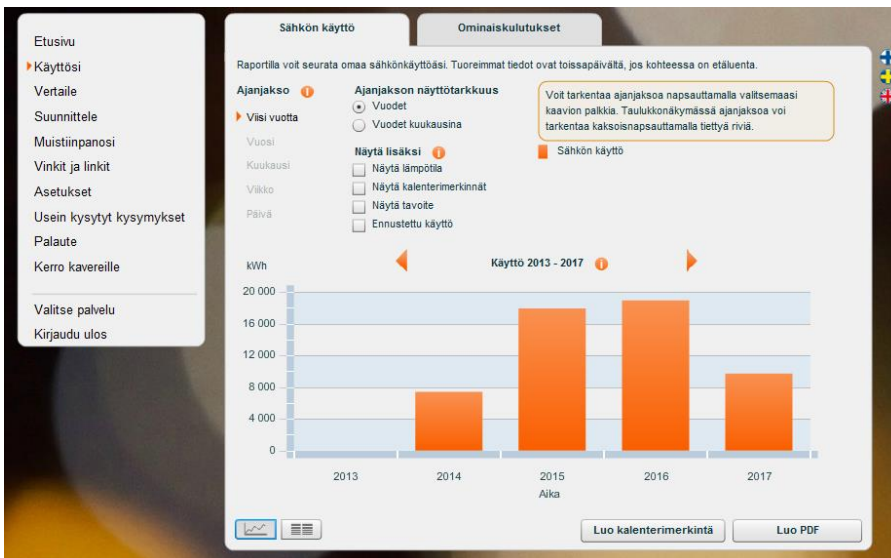
1. Kirjaudu Sävel Plus –palveluun osoitteessa: <https://www.helen.fi/asiointi/>

ASIOINTI

Tervetuloa asiointipalveluihimme. Voit hoitaa täällä sähkön myyntiin ja siirtoon liittyvät asiasi sekä seurata energiankäyttöäsi.

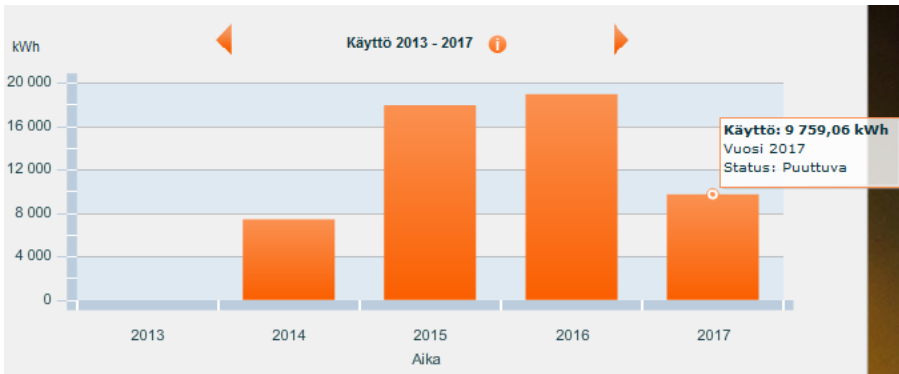


2. Valitse Käyttösi -välilehti

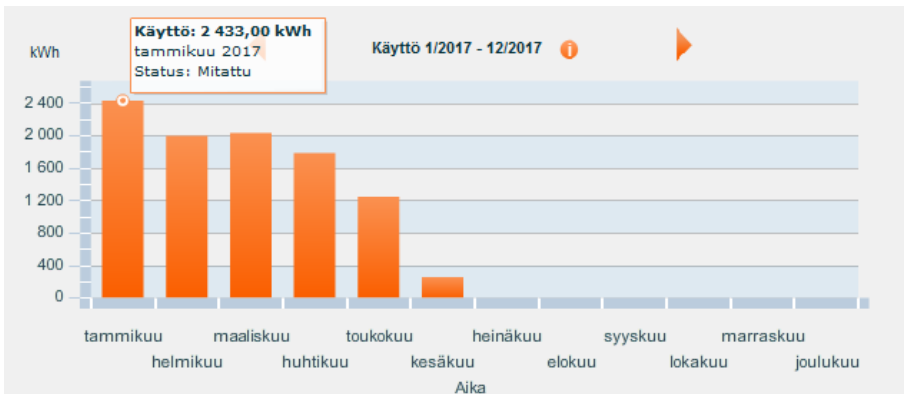


9.6.2017

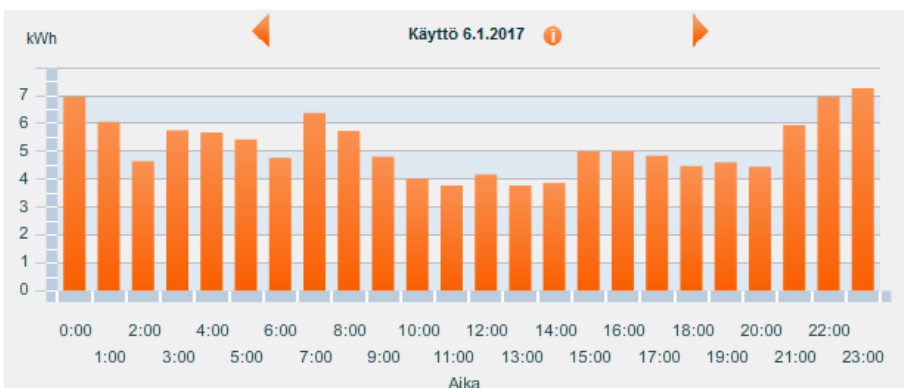
3. Valitse vuosi



4. Aloita suurimman tuntitehon etsintä valitsemalla se kuukausi, kun sähköä kuluu eniten



5. Valitse päivä. Voit selata vuorokauden sisäisiä tuntikulutuslukemia eteen- ja taaksepäin nuolinäppäimillä



6. Suurin löytämäsi tuntikulutuslukema (tuntiteho) määrittää tehomaksun